

**ЗВІТ З НАДАННЯ
ОБҐРУНТОВАНОЇ ВПЕВНЕНОСТІ
НЕЗАЛЕЖНОГО ПРАКТИКУЮЧОГО ФАХІВЦЯ**


Щодо даних звітності
станом на 31 грудня 2025 року

ТОВ «ФК «ФІНМАР»

AC Crowe Ukraine

Оболонська набережна, 33
м. Київ 04210, Україна
тел: +380 44 3913003
office@crowe-ac.com.ua

Audit / Tax / Advisory



ЗМІСТ

Висновок	2
Інформація, якої стосується цей звіт	2
Застосовні професійні стандарти і ступінь впевненості	3
Незалежність та контроль якості	3
Відповідальність Товариства	3
Відповідальність незалежного практикуючого фахівця	3
Опис предмета і критеріїв перевірки	4
Додаток 1. Дані звітності станом на 31.12.2025	I
Додаток 2. Підтвердження оцінки активів небанківської фінансової установи відповідно до вимог міжнародних стандартів фінансової звітності за станом на 31.12.2025	II
Додаток 3. Підтвердження даних про фактичний розмір доходів, отриманих фінансовою компанією, у розрізі видів таких доходів, визначених за даними річної регуляторної звітності за 2025 рік	III

**ЗВІТ З НАДАННЯ ОБҐРУНТОВАНОЇ ВПЕВНЕНОСТІ
НЕЗАЛЕЖНОГО ПРАКТИКУЮЧОГО ФАХІВЦЯ
щодо даних звітності станом на 31 грудня 2025 року
ТОВ «ФК «ФІНМАР»»**

Учасникам ТОВ «ФК «ФІНМАР»
Національному банку України

Висновок

На нашу думку

- дані звітності станом на 31 грудня 2025 року (далі – дані звітності), ТОВ «ФК «ФІНМАР» (далі – Товариство) підготовлено правильно в усіх суттєвих аспектах на основі Правил складання та подання звітності учасниками ринку небанківських фінансових послуг до Національного банку України, затверджених Постановою Правління Національного банку України від 25.11.2021 №123 (далі – Правила);
- активи Товариства станом на 31 грудня 2025 року відображені достовірно, в усіх суттєвих аспектах, відповідно до вимог Міжнародних стандартів фінансової звітності;
- фактичний розмір доходів Товариства за 2025 рік у розрізі видів таких доходів, визначених за даними річної регуляторної звітності відображені достовірно, в усіх суттєвих аспектах, відповідно до вимог Міжнародних стандартів фінансової звітності.

Цей висновок слід читати в контексті того, про що ми говоримо у решті нашого звіту.

Інформація, якої стосується цей звіт

Обсяг нашої роботи обмежувався наданням обґрунтованої впевненості щодо:

- Даних звітності (Додаток 1) у складі:
 - FR0 Дані фінансової звітності
 - LRF01 Дані регуляторного балансу
 - LRF02 Дані позабалансового обліку
 - LRF04 Дані про дебіторську та кредиторську заборгованість
 - LRF05 Дані про грошові кошти та їх еквіваленти
 - LRF06 Дані про субординований борг
 - LRF07 Дані про залучені кошти
 - LRF08 Дані про структуру інвестицій
 - LRG01 Дані про договори та операції за гарантіями
 - LRG02 Дані про портфель за зобов'язаннями за наданими гарантіями
 - LRI01 Дані про договори та операції факторингу
 - LRL01 Дані про договори та операції фінансового лізингу
 - LRN01 Дані про великі ризики фінансової компанії за гарантіями
 - LRN02 Дані про компенсації та дорогоцінні метали
 - LRR01 Дані про договори та операції за наданими кредитами

- Даних про оцінку активів (Додаток 2) у складі:
 - Грошові кошти та їх еквіваленти
 - Державні цінні папери
 - Акції, облігації іноземних емітентів та цінні папери іноземних держав
 - Дебіторська заборгованість
 - Нерухоме майно
 - Активи з правом користування
- Даних про доходи у розрізі видів, визначених за даними річної регуляторної звітності (Додаток 3)

Наше запевнення не поширюється на іншу інформацію та інформацію стосовно інших періодів.

Застосовні професійні стандарти і ступінь впевненості

Ми виконали завдання, що забезпечує обґрунтовану впевненість, відповідно до Міжнародного стандарту завдань з надання впевненості 3000 (переглянутий) «Завдання з надання впевненості, що не є аудитом чи оглядом історичної фінансової інформації», випущеного Радою з Міжнародних стандартів аудиту та надання впевненості. Цей стандарт вимагає, щоб ми планували та виконували це завдання для отримання обґрунтованого рівня впевненості.

Незалежність та контроль якості

Ми дотримались вимог незалежності та інших етичних вимог, викладених у Міжнародному кодексі етики професійних бухгалтерів (включно з Міжнародними стандартами незалежності) Ради з Міжнародних стандартів етики для бухгалтерів (Кодекс РМСЕБ) та етичних вимог, застосованих в Україні, які ґрунтуються на фундаментальних принципах чесності, об'єктивності, професійної компетентності та належної ретельності, конфіденційності та професійної поведінки.

Ми дотримуємось вимог Міжнародного стандарту управління якістю 1 «Управління якістю для фірм, що виконують аудити чи огляди фінансової звітності, або інші завдання з надання впевненості чи супутніх послуг» (далі – МСУЯ 1), інших професійних вимог або вимог законодавчих чи нормативних актів, які є, принаймні, не менш суворими, ніж вимоги МСУЯ 1 та відповідно впровадили комплексну систему контролю якості, включаючи задокументовану політику та процедури щодо дотримання етичних вимог, професійних стандартів.

Завдання було виконано незалежною та кваліфікованою командою, яка має відповідний досвід з надання впевненості.

Відповідальність Товариства

Управлінський персонал Товариства несе відповідальність за:

- складання і достовірне подання даних звітності;
- таку систему внутрішнього контролю, яку управлінський персонал визначає потрібною для того, щоб забезпечити складання даних звітності, що не містять суттєвих викривлень внаслідок шахрайства або помилки;
- дотримання Правил під час складання даних звітності;
- достовірність оцінки активів.

Відповідальність незалежного практикуючого фахівця

Наша відповідальність полягає в:

- плануванні і виконанні завдання з метою отримання обґрунтованої впевненості щодо дотримання та міри дотримання Товариством Правил під час складання даних звітності;
- формуванні незалежного висновку на основі виконаних нами процедур і отриманих доказів;
- наданні нашого незалежного звіту Товариству та Національному банку України.

Опис предмета і критеріїв перевірки

Дані звітності підготовлені у відповідності до Правил. Предметом нашої перевірки були дані звітності в форматі доступному для візуального сприйняття, а саме форми у вигляді таблиць даних, а критерієм – їх відповідність Правилам.

Вартість активів визначена відповідно до МСФЗ. Предметом нашої перевірки була оцінка балансової вартості активів, а критерієм – її відповідність МСФЗ.

Ми вважаємо, що для виконання нашого завдання, що забезпечує обґрунтовану впевненість, застосування цих критеріїв є обґрунтованим. Обсяг наших процедур був обмежений перевіркою якісної та кількісної інформації, що розкрита у даних звітності.

Виконана робота

Враховуючи рівень впевненості, що надається, та ризики завдання, включаючи шахрайство, наша робота включала, але не обмежувалась, наступним:

- запити до управлінського персоналу та ключових працівників Товариства;
- оцінка дизайну ключових структур, систем, процесів та засобів управління для складання даних звітності;
- виконання аналітичних процедур на рівні агрегованих даних, включно з порівнянням з даними за попередній період та оцінюванням відповідності змін у даних змінам в діяльності Товариства;
- виконання процедур по суті на вибірковій основі, щоб перевірити, що дані були належним чином зібрані та подані;
- співставлення даних звітності з фінансовою звітністю.

Цей звіт, що містить наші висновки, був підготовлений виключно для Товариства та Національному банку України відповідно до договору між нами та Товариством.


В рамках чинного законодавства ми не приймаємо на себе відповідальність перед іншими особами, крім Товариства, за виконану роботу і цей звіт, за винятком випадків, коли відповідні умови були спеціально узгоджені.

За і від імені ТОВ АК «КРОУ УКРАЇНА»
Директор з аудиту
№ 100594 в Реєстрі аудиторів та
суб'єктів аудиторської діяльності



Віталій Гавриш

Незалежний практикуючий фахівець
№ 101572 в Реєстрі аудиторів та
суб'єктів аудиторської діяльності



Олександр Коновченко

м. Київ, Україна
30 березня 2026 року

Додаток 1.
Дані звітності станом на 31.12.2025

- FR0 Дані фінансової звітності
- LRF01 Дані регуляторного балансу
- LRF02 Дані позабалансового обліку
- LRF04 Дані про дебіторську та кредиторську заборгованість
- LRF05 Дані про грошові кошти та їх еквіваленти
- LRF06 Дані про субординований борг
- LRF07 Дані про залучені кошти
- LRF08 Дані про структуру інвестицій
- LRG01 Дані про договори та операції за гарантіями
- LRG02 Дані про портфель за зобов'язаннями за наданими гарантіями
- LRI01 Дані про договори та операції факторингу
- LRL01 Дані про договори та операції фінансового лізингу
- LRN01 Дані про великі ризики фінансової компанії за гарантіями
- LRN02 Дані про компенсації та дорогоцінні метали
- LRR01 Дані про договори та операції за наданими кредитами

Дані фінансової звітності
станом на 01.01.2026 року
Підприємство ТОВ "ФК "ФІНМАР"

(найменування)
Баланс (Звіт про фінансовий стан) Форма № 1

Середня кількість працівників

3

Код форми звітності

1

А К Т И В	Код рядка	На початок звітного періоду	На кінець звітного періоду	Код форми звітності
1	2	3	4	5
I. Необоротні активи				
Нематеріальні активи	1000	826300	442100	1
первісна вартість	1001	5952600	5568400	1
накопичена амортизація	1002	5126300	5126300	1
Незавершені капітальні інвестиції	1005	-	-	
Основні засоби	1010	1695742	770794	1
первісна вартість	1011	6400784	6400784	1
знос	1012	4705042	5629990	1
Інвестиційна нерухомість	1015	-	-	
первісна вартість інвестиційної нерухомості	1016	-	-	
знос інвестиційної нерухомості	1017	-	-	
Довгострокові біологічні активи	1020	-	-	
первісна вартість довгострокових біологічних активів	1021	-	-	
накопичена амортизація довгострокових біологічних активів	1022	-	-	
Довгострокові фінансові інвестиції, які обліковуються за методом участі в капіталі інших підприємств (Стандарт 1) / Довгострокові фінансові інвестиції (Стандарт 25)	1030	7261530805	5343029107	1
інші фінансові інвестиції	1035	-	-	
Довгострокова дебіторська заборгованість	1040	-	-	
Відстрочені податкові активи	1045	-	-	
Гудвіл	1050	-	-	
Відстрочені аквізичні витрати	1060	-	-	
Залишок коштів у централізованих страхових резервних фондах	1065	-	-	
Інші необоротні активи	1090	-	-	
Усього за розділом I	1095	7264052847	5344242001	1
II. Оборотні активи				
Запаси	1100	-	1274000	1
Виробничі запаси	1101	-	-	
Незавершене виробництво	1102	-	-	
Готова продукція / Готова продукція, що належить до запасів (Стандарт 25)	1103	-	-	
Товари	1104	-	-	
Поточні біологічні активи	1110	-	-	
Депозити перестраховання	1115	-	-	
Векселі одержані	1120	-	-	
Дебіторська заборгованість за продукцію, товари, роботи, послуги	1125	-	-	
Дебіторська заборгованість за розрахунками:				
за виданими авансами	1130	201492	1429700	1
з бюджетом	1135	100000	100000	1
у тому числі з податку на прибуток	1136	100000	100000	1
дебіторська заборгованість за розрахунками з нарахованих доходів	1140	58266701	564294712	1
дебіторська заборгованість за розрахунками з внутрішніх розрахунків	1145	-	-	
Інша поточна дебіторська заборгованість (Стандарт 1) / поточна дебіторська заборгованість (Стандарт 25)	1155	3535857368	4584892493	1
Поточні фінансові інвестиції	1160	-	-	
Гроші та їх еквіваленти	1165	263943914	127337774	1
Готівка	1166	-	-	
Рахунки в банках	1167	263943914	127337774	1
Витрати майбутніх періодів	1170	-	-	
Частина перестраховика у страхових резервах	1180	-	-	
у тому числі в:				
резервах довгострокових зобов'язань	1181	-	-	
резервах збитків або резервах належних виплат	1182	-	-	
резервах незароблених премій	1183	-	-	
інших страхових резервах	1184	-	-	
Інші оборотні активи	1190	-	-	
Усього за розділом II	1195	3858369475	5279328679	1
III. Необоротні активи, утримувані для продажу, та групи вибуття	1200	-	-	1
Баланс	1300	11122422322	10623570680	1

Пасив	Код рядка	На початок звітної періоду	На кінець звітної періоду	Код форми звітності
I	2	3	4	5
I. Власний капітал				
Зареєстрований (пайовий) капітал (Стандарт 1)/капітал (Стандарт 25)	1400	5090000000	5090000000	1
Внески до незареєстрованого статутного капіталу	1401	-	-	
Капітал у дооцінках	1405	-	-	
Додатковий капітал	1410	-	-	
Емісійний дохід	1411	-	-	
Накопичені курсові різниці	1412	-	-	
Резервний капітал	1415	-	-	
Нерозподілений прибуток (непокритий збиток)	1420	6009133554	5490329364	1
Неоплачений капітал	1425	(-)	(-)	
Вилучений капітал	1430	(-)	(-)	
Інші резерви	1435	-	-	
Усього за розділом I	1495	11099133554	10580329364	1
II. Довгострокові зобов'язання і забезпечення				
Відстрочені податкові зобов'язання	1500	-	-	
Пенсійні зобов'язання	1505	-	-	
Довгострокові кредити банків	1510	-	-	
Інші довгострокові зобов'язання	1515	-	-	
Довгострокові забезпечення	1520	-	-	
Довгострокові забезпечення витрат персоналу	1521	-	-	
Цільове фінансування	1525	-	-	
Благодійна допомога	1526	-	-	
Страхові резерви	1530	-	-	
у тому числі:				
резерв довгострокових зобов'язань	1531	-	-	
резерв збитків або резерв належних виплат	1532	-	-	
резерв незароблених премій	1533	-	-	
інші страхові резерви	1534	-	-	
Інвестиційні контракти	1535	-	-	
Призовий фонд	1540	-	-	
Резерв на виплату джек-поту	1545	-	-	
Усього довгострокових зобов'язань і забезпечення (Стандарт 1) / довгострокові зобов'язання, цільове фінансування та забезпечення (Стандарт 25)	1595	-	-	
III. Поточні зобов'язання і забезпечення				
Короткострокові кредити банків	1600	-	-	
Векселі видані	1605	-	-	
Поточна кредиторська заборгованість за:				
довгостроковими зобов'язаннями	1610	-	-	
товари, роботи, послуги	1615	-	-	
розрахунками з бюджетом	1620	-	-	
у тому числі з податку на прибуток	1621	-	-	
розрахунками зі страхування	1625	-	-	
розрахунками з оплати праці	1630	-	-	
поточна кредиторська заборгованість за одержаними авансами	1635	-	-	
поточна кредиторська заборгованість за розрахунками з учасниками	1640	-	-	
поточна кредиторська заборгованість із внутрішніх розрахунків	1645	-	-	
поточна кредиторська заборгованість за страховою діяльністю	1650	-	-	
Поточні забезпечення	1660	23288768	43241316	1
Доходи майбутніх періодів	1665	-	-	
Відстрочені комісійні доходи від перестраховиків	1670	-	-	
Інші поточні зобов'язання	1690	-	-	1
Усього за розділом III	1695	23288768	43241316	1
IV. Зобов'язання, пов'язані з необоротними активами, утримуваними для продажу, та групами вибуття				
1700	-	-	-	
V. Чиста вартість активів недержавного пенсійного фонду				
1800	-	-	-	
Баланс	1900	11122422322	10623570680	1

Звіт про фінансові результати (Звіт про сукупний дохід) Форма № 2

I. ФІНАНСОВІ РЕЗУЛЬТАТИ

Стаття	Код рядка	За звітний період	За аналогічний період попереднього року	Код форми звітності
I	2	3	4	5
Чистий дохід від реалізації продукції (товарів, робіт, послуг)	2000	834879972	708274290	1
Чисті зароблені страхові премії	2010	-	-	
Премій підписані, валова сума	2011	-	-	
Премій, передані у перестраховання	2012	-	-	
Зміна резерву незароблених премій, валова сума	2013	-	-	
Зміна частки перестраховиків у резерві незароблених премій	2014	-	-	
Собівартість реалізованої продукції (товарів, робіт, послуг)	2050	(-)	(-)	
Чисті понесені збитки за страховими виплатами	2070	-	-	
Валовий:				
прибуток	2090	834879972	708274290	1
збиток	2095	(-)	(-)	
Дохід (витрати) від зміни у резервах довгострокових зобов'язань	2105	-	-	
Дохід (витрати) від зміни інших страхових резервів	2110	-	-	

Зміна інших страхових резервів, валова сума	2111	-	-	
Зміна частки перестраховників в інших страхових резервах	2112	-	-	
Інші операційні доходи	2120	339025802	3886434842	1
Дохід від зміни вартості активів, які оцінюються за справедливою вартістю	2121	-	-	
Дохід від первісного визнання біологічних активів і сільськогосподарської продукції	2122	-	-	
Дохід від використання коштів, вивільнених від оподаткування	2123	-	-	
Адміністративні витрати	2130	(286069839)	(138352828)	1
Витрати на збут	2150	(-)	(-)	
Інші операційні витрати	2180	(609171838)	(3914845384)	1
Витрати від зміни вартості активів, які оцінюються за справедливою вартістю	2181	-	-	
Витрати від первісного визнання біологічних активів і сільськогосподарської продукції	2182	-	-	
Фінансовий результат від операційної діяльності:				
прибуток	2190	278664097	541510920	1
збиток	2195	(-)	(-)	1
Доход від участі в капіталі	2200	402915913	191019496	1
Інші фінансові доходи	2220	-	-	
Інші доходи	2240/ 2160	-	-	
Дохід від благодійної допомоги	2241	-	-	
Фінансові витрати	2250	(-)	(-)	
Витрати від участі в капіталі	2255	(-)	(60233796)	1
Інші витрати	2270/ 2165	(384200)	(-)	1
Прибуток (збиток) від впливу інфляції на монетарні статті	2275	-	-	
Разом доходи	2280	-	-	
Разом витрати	2285	-	-	
Фінансовий результат до оподаткування (прибуток) (Стандарт 1) /фінансовий результат до оподаткування (Стандарт 25)	2290	681195810	672296620	1
збиток	2295	(-)	(-)	
Витрати (дохід) з податку на прибуток (Стандарт 1) /податок на прибуток (Стандарт 25)	2300	-	-	1
Прибуток (збиток) від припиненої діяльності після оподаткування	2305	-	-	
Витрати (дохід) які зменшують (збільшують) фінансовий результат після оподаткування	2310	-	-	
Чистий фінансовий результат (прибуток) (Стандарт 1) /чистий прибуток (збиток) (Стандарт 25)	2350	681195810	672296620	1
збиток	2355	(-)	(-)	

II. СУКУПНИЙ ДОХІД

Стаття	Код рядка	За звітний період	За аналогічний період попереднього року	Код форми звітності
I	2	3	4	5
Дооцінка (уцінка) необоротних активів	2400	-	-	
Дооцінка (уцінка) фінансових інструментів	2405	-	-	
Накопичені курсові різниці	2410	-	-	
Частка іншого сукупного доходу асоційованих та спільних підприємств	2415	-	-	
Інший сукупний дохід	2445	-	-	
Інший сукупний дохід до оподаткування	2450	-	-	
Податок на прибуток, пов'язаний з іншим сукупним доходом	2455	-	-	
Інший сукупний дохід після оподаткування	2460	-	-	
Сукупний дохід (сума рядків 2350, 2355 та 2460)	2465	681195810	672296620	1

III. ЕЛЕМЕНТИ ОПЕРАЦІЙНИХ ВИТРАТ

Назва статті	Код рядка	За звітний період	За аналогічний період попереднього року	Код форми звітності
1	2	3	4	5
Матеріальні затрати	2500	79254042	23387366	1
Витрати на оплату праці	2505	168773232	93943247	1
Відрахування на соціальні заходи	2510	37117618	20668057	1
Амортизація	2515	924948	154158	1
Інші операційні витрати	2520	609171838	3914845384	1
Разом	2550	895241678	4053198212	1

IV. РОЗРАХУНОК ПОКАЗНИКІВ ПРИБУТКОВОСТІ АКЦІЙ

Назва статті	Код рядка	За звітний період	За аналогічний період попереднього року	Код форми звітності
1	2	3	4	5
Середньорічна кількість простих акцій	2600	-	-	
Скоригована середньорічна кількість простих акцій	2605	-	-	
Чистий прибуток (збиток) на одну просту акцію	2610	-	-	
Скоригований чистий прибуток (збиток) на одну просту акцію	2615	-	-	
Дивіденди на одну просту акцію	2650	-	-	

Звіт про рух грошових коштів (за прямим методом) Форма № 3

Стаття	Код рядка	За звітний період	За аналогічний період попереднього року	Код форми звітності
1	2	3	4	5
I. Рух коштів у результаті операційної діяльності				
Надходження від:				
Реалізації продукції (товарів, робіт, послуг)	3000	760968934	723357617	1
Повернення податків і зборів у тому числі податку на додану вартість	3005	-	-	
Цільового фінансування	3010	-	-	
Надходження від отримання субсидій, дотацій	3011	-	-	
Надходження авансів від покупців і замовників	3015	-	-	
Надходження від повернення авансів	3020	2434881	-	1
Надходження від відсотків за залишками коштів на поточних рахунках	3025	-	-	
Надходження від боржників неустойки (штрафів, пені)	3035	-	-	
Надходження від операційної оренди	3040	-	-	
Надходження від отримання роялті, авторських винагород	3045	-	-	
Надходження від страхових премій	3050	-	-	
Надходження фінансових установ від повернення позик	3055	130000000	2355382008	1
Інші надходження	3095	-	-	1
Витрачання на оплату:				
Товарів (робіт, послуг)	3100	(84191131)	(22422418)	1
Праці	3105	(117375453)	(62100031)	1
Відрахувань на соціальні заходи	3110	(33519617)	(16984613)	1
Зобов'язань з податків і зборів	3115	(35043231)	(15602743)	1
Витрачання на оплату зобов'язань з податку на прибуток	3116	(-)	(-)	1
Витрачання на оплату зобов'язань з податку на додану вартість	3117	(-)	(-)	
Витрачання на оплату зобов'язань з інших податків і зборів	3118	(-)	(-)	
Витрачання на оплату авансів	3135	(-)	(-)	
Витрачання на оплату повернення авансів	3140	(-)	(-)	
Витрачання на оплату цільових внесків	3145	(-)	(-)	
Витрачання на оплату зобов'язань за страховими контрактами	3150	(-)	(-)	
Витрачання фінансових установ на надання позик	3155	(1380000000)	(2695500000)	1
Інші витрачання	3190	(-)	(-)	
Чистий рух коштів від операційної діяльності	3195	-736725617	266129820	1
II. Рух коштів у результаті інвестиційної діяльності				
Надходження від реалізації:				
фінансових інвестицій	3200	-	-	
необоротних активів	3205	-	-	
Надходження від отриманих:				
відсотків	3215	-	-	
дивідендів	3220	1800119477	-	1
Надходження від деривативів	3225	-	-	
Надходження від погашення позик	3230	-	-	
Надходження від вибуття дочірнього підприємства та іншої господарської одиниці	3235	-	-	
Інші надходження	3250	-	-	
Витрачання на придбання:				
фінансових інвестицій	3255	(-)	(-)	1
необоротних активів	3260	(-)	(-)	
Виплати за деривативами	3270	(-)	(-)	
Витрачання на надання позик	3275	(-)	(-)	
Витрачання на придбання дочірнього підприємства та іншої господарської одиниці	3280	(-)	(-)	
Інші платежі	3290	(-)	(-)	
Чистий рух коштів від інвестиційної діяльності	3295	1800119477	-	1
III. Рух коштів у результаті фінансової діяльності				
Надходження від:				
Власного капіталу	3300	-	-	1
Отримання позик	3305	-	-	
Надходження від продажу частки в дочірньому підприємстві	3310	-	-	
Інші надходження	3340	-	-	
Витрачання на:				
Викуп власних акцій	3345	(-)	(-)	
Погашення позик	3350	(-)	(64456410)	1
Сплату дивідендів	3355	(1200000000)	(-)	1
Витрачання на сплату відсотків	3360	(-)	(-)	1
Витрачання на сплату заборгованості з фінансової оренди	3365	(-)	(-)	
Витрачання на придбання частки в дочірньому підприємстві	3370	(-)	(-)	
Витрачання на виплати неконтрольованим часткам у дочірніх підприємствах	3375	(-)	(-)	
Інші платежі	3390	(-)	(-)	1
Чистий рух коштів від фінансової діяльності	3395	-1200000000	-64456410	1
Чистий рух грошових коштів за звітний період	3400	-136606140	201673410	1
Залишок коштів на початок року	3405	263943914	62270504	1
Вплив зміни валютних курсів на залишок коштів	3410	-	-	
Залишок коштів на кінець року	3415	127337774	263943914	1

Звіт про рух грошових коштів (за непрямим методом) Форма № 3-н

Стаття	Код рядка	За звітний період		За аналогічний період попереднього року		Код форми звітності для надходження	Код форми звітності для витатків
		надходження	витаток	надходження	витаток		
1	2	3	4	5	6	7	8
I. Рух коштів у результаті операційної діяльності							
Прибуток (збиток) від звичайної діяльності до оподаткування	3500	-	-	-	-		
Коригування на:							
амортизацію необоротних активів	3505	-	X	-	X		
збільшення (зменшення) забезпечень	3510	-	-	-	-		
збиток (прибуток) від нереалізованих курсових різниць	3515	-	-	-	-		
збиток (прибуток) від неопераційної діяльності та інших негрошових операцій	3520	-	-	-	-		
Прибуток (збиток) від участі в капіталі	3521	-	-	-	-		
Зміна вартості активів, які оцінюються за справедливою вартістю, та дохід (витрати) від первісного визнання	3522	-	-	-	-		
Збиток (прибуток) від реалізації необоротних активів, утримуваних для продажу та груп вибуття	3523	-	-	-	-		
Збиток (прибуток) від реалізації фінансових інвестицій	3524	-	-	-	-		
Зменшення (відновлення) корисності необоротних активів	3526	-	-	-	-		
Фінансові витрати	3540	-	-	-	-		
Зменшення (збільшення) оборотних активів	3550	-	-	-	-		
Збільшення (зменшення) запасів	3551	-	-	-	-		
Збільшення (зменшення) поточних біологічних активів	3552	-	-	-	-		
Збільшення (зменшення) дебіторської заборгованості за продукцію, товари, роботи, послуги	3553	-	-	-	-		
Зменшення (збільшення) іншої поточної дебіторської заборгованості	3554	-	-	-	-		
Зменшення (збільшення) витрат майбутніх періодів	3556	-	-	-	-		
Зменшення (збільшення) інших оборотних активів	3557	-	-	-	-		
Збільшення (зменшення) поточних зобов'язань	3560	-	-	-	-		
Збільшення (зменшення) поточної кредиторської заборгованості за товари, роботи, послуги	3561	-	-	-	-		
Збільшення (зменшення) поточної кредиторської заборгованості за розрахунками з бюджетом	3562	-	-	-	-		
Збільшення (зменшення) поточної кредиторської заборгованості за розрахунками зі страхування	3563	-	-	-	-		
Збільшення (зменшення) поточної кредиторської заборгованості за розрахунками з оплати праці	3564	-	-	-	-		
Збільшення (зменшення) доходів майбутніх періодів	3566	-	-	-	-		
Збільшення (зменшення) інших поточних зобов'язань	3567	-	-	-	-		
Грошові кошти від операційної діяльності	3570	-	-	-	-		
Сплачений податок на прибуток	3580	X	-	X	-		
Сплачені відсотки	3585	X	-	X	-		
Чистий рух коштів від операційної діяльності	3195	-	-	-	-		
II. Рух коштів у результаті інвестиційної діяльності							
Надходження від реалізації:							
фінансових інвестицій	3200	-	X	-	X		
необоротних активів	3205	-	X	-	X		
Надходження від отриманих:							
відсотків	3215	-	X	-	X		
дивідендів	3220	-	X	-	X		
Надходження від деривативів	3225	-	X	-	X		
Надходження від погашення позик	3230	-	X	-	X		
Надходження від вибуття дочірнього підприємства та іншої господарської одиниці	3235	-	X	-	X		
Інші надходження	3250	-	X	-	X		
Витрачання на придбання:							
фінансових інвестицій	3255	X	-	X	-		
необоротних активів	3260	X	-	X	-		
Виплати за деривативами	3270	X	-	X	-		
Витрачання на надання позик	3275	X	-	X	-		
Витрачання на придбання дочірнього підприємства та іншої господарської одиниці	3280	X	-	X	-		
Інші платежі	3290	X	-	X	-		
Чистий рух коштів від інвестиційної діяльності	3295	-	-	-	-		
III. Рух коштів у результаті фінансової діяльності							
Надходження від:							
Власного капіталу	3300	-	X	-	X		
Отримання позик	3305	-	X	-	X		
Надходження від продажу частки в дочірньому підприємстві	3310	-	X	-	X		
Інші надходження	3340	-	X	-	X		
Витрачання на:							
Викуп власних акцій	3345	X	-	X	-		
Погашення позик	3350	X	-	X	-		
Сплагу дивідендів	3355	X	-	X	-		
Витрачання на сплату відсотків	3360	X	-	X	-		

Разом змін у капіталі	4295	-	-	-	-	(518904190)	-	-	(518904190)	1
Залишок на кінець року	4300	5090000000	-	-	-	5490329364	-	-	10580329364	1

Відповідальна особа



Шевченко Андрій Олегович
(прізвище, ініціали)

Дані регуляторного балансу
станом на 01.01.2026

Найменування фінансової компанії ТОВ "ФК "ФІНМАР"


Код ЄДРПОУ фінансової компанії 42754716

№ з/п	Показник	Сума/Кількість	Код валюти або банківського металу
1	2	3	4
1	Нематеріальні активи	442100	980
2	Нерухоме майно	-	980
3	Інвестиційна нерухомість	-	980
4	Інші основні засоби	770794	980
5	Фінансові інвестиції	5343029107	980
6	Віртуальні активи	-	980
7	Гроші та їх еквіваленти	127337774	980
8	Торговельна та інша дебіторська заборгованість	5150716905	980
9	Векселі придбані та одержані, якщо цінні папери векселедавця не перебувають у біржовому реєстрі прнаймні однісі з фондових бірж	-	980
10	Векселі придбані та одержані, що видані фізичними особами	-	980
11	Інші придбані та одержані векселі	-	980
12	Витрати майбутніх періодів	-	980
13	Запаси	1274000	980
14	Інші активи, що не включені до попередніх статей активів балансу	-	980
15	Активи, усього	10623570680	#
16	Статутний капітал	5090000000	980
17	Внески до незареєстрованого статутного капіталу	-	980
18	Нерозподілений прибуток	5490329364	980
19	Непокритий збиток	-	980
20	Емісійний дохід	-	980
21	Капітал у дооцінках: дооцінка (уцінка) основних засобів	-	980
22	Капітал у дооцінках: дооцінка (уцінка) нематеріальних активів	-	980
23	Капітал у дооцінках: дооцінка (уцінка) фінансових інструментів	-	980
24	Капітал у дооцінках: інший капітал у дооцінках	-	980
25	Додатковий капітал: добровільні внески в додатковий капітал	-	980
26	Додатковий капітал: інші обов'язкові внески в додатковий капітал	-	980
27	Додатковий капітал: безоплатно одержані необоротні активи	-	980
28	Додатковий капітал: інший додатковий капітал	-	980
29	Резервний капітал: резервний капітал, сформований за рахунок вступних внесків	-	980
30	Резервний капітал: резервний капітал, сформований за рахунок прибутку / доходу	-	980
31	Інші резерви	-	980
32	Видучений капітал	-	980
33	Неоплачений капітал	-	980
34	Власний капітал, усього	10580329364	#
35	Зобов'язання, пов'язані з необоротними активами, утримуваними для продажу, та групами вибуття	-	980
36	Субординований борг	-	980
37	Залучені кошти	-	980
38	Векселі видані	-	980
39	Торговельна та інша кредиторська заборгованість	-	980
40	Доходи майбутніх періодів	-	980
41	Інші довгострокові зобов'язання, що не включені до попередніх статей балансу	-	980
42	Інші поточні зобов'язання, що не включені до попередніх статей балансу	-	980
43	Довгострокові забезпечення	-	980
44	Поточні забезпечення	43241316	980
45	Зобов'язання, усього	43241316	#
46	Дохід від надання фінансових послуг: надання коштів та банківських металів у кредит	834879972	980
47	Дохід від надання фінансових послуг: фінансовий лізинг	-	980
48	Дохід від надання супутніх послуг, що пов'язані з фінансовим лізингом	-	980
49	Дохід від надання фінансових послуг: надання гарантій	-	980
50	Дохід від надання фінансових послуг: факторинг (факторинг класичний)	-	980
51	Дохід від надання фінансових послуг: факторинг (факторинг інший, ніж класичний)	-	980
52	Дохід від надання фінансових послуг: торгівля валютними цінностями	-	980
53	Дохід від надання послуг, пов'язаних з оборотом фінансових віртуальних активів	-	980
54	Дохід, отриманий від надання фінансових послуг від імені та за дорученням фінансових установ	-	980
55	Інші доходи, пов'язані з наданням фінансових послуг	-	980
56	Інші доходи, що не пов'язані з наданням фінансових послуг	-	980
57	Дохід від надання послуг оперативного лізингу	-	980
58	Дохід, отриманий від реалізації застави	-	980
59	Дохід, отриманий внаслідок виконання судових рішень	-	980

60	Дохід, отриманий від гарантів та реалізації інших видів забезпечення (крім застави)	LRF014015	-	980
61	Дохід від страхових виплат	LRF014016	-	980
62	Доходи від купівлі-продажу іноземної валюти	LRF014017	-	980
63	Доходи від операційної курсової різниці	LRF014018	-	980
64	Інші доходи від операційної діяльності	LRF014019	-	980
65	Дохід від участі в капіталі	LRF014020	402915913	980
66	Дохід від боргових цінних паперів	LRF014021	-	980
67	Дохід від операцій з цінними паперами	LRF014022	-	980
68	Дохід від реалізації інвестицій	LRF014023	-	980
69	Дохід від коштів та їх еквівалентів, розміщених у банках	LRF014024	-	980
70	Інший дохід від господарської діяльності	LRF014025	-	980
71	Дохід від безоплатно одержаних необоротних активів	LRF014026	-	980
72	Дохід від операцій з надання фінансових платіжних послуг з переказу коштів без відкриття рахунку та/або із здійснення еквайрингу платіжних інструментів	LRF014126	-	980
73	Сума коригування (зменшення) резерву сумнівних боргів або резерву очікуваних кредитних збитків (зменшення корисності активів)	LRF014027	339025802	980
74	Усього доходів	LRF014029	1576821687	#
75	Витрати на надання фінансових послуг	LRF015001	-	980
76	Витрати за орендними зобов'язаннями	LRF015002	2366374	980
77	Витрати від участі в капіталі	LRF015003	-	980
78	Витрати від реалізації інвестицій	LRF015004	-	980
79	Витрати, пов'язані з утриманням застави	LRF015005	-	980
80	Витрати за судовими рішеннями	LRF015006	-	980
81	Витрати на послуги гарантів/контргарантів та інших видів забезпечення (крім застави)	LRF015007	-	980
82	Витрати, понесені за укладеними договорами доручення з іншою фінансовою установою про надання фінансових послуг	LRF015008	-	980
83	Витрати на надання інших супутніх послуг	LRF015009	-	980
84	Амортизація	LRF015010	924948	980
85	Витрати за договорами аутсорсингу	LRF015011	-	980
86	Інші адміністративні витрати	LRF015012	38174821	980
87	Виплати за окладами й тарифами керівникам та ключовим працівникам	LRF015013	171540876	980
88	Виплати за окладами й тарифами іншим працівникам	LRF015014	-	980
89	Премії та заохочення керівникам та ключовим працівникам	LRF015015	-	980
90	Премії та заохочення іншим працівникам	LRF015016	-	980
91	Виплати непостійним працівникам	LRF015017	-	980
92	Інші витрати на оплату праці	LRF015018	-	980
93	Витрати, пов'язані з обслуговуванням зобов'язань за отриманими кредитами	LRF015019	-	980
94	Витрати на обслуговування випуску облігацій	LRF015020	-	980
95	Витрати на обслуговування субординованого боргу	LRF015021	-	980
96	Витрати на обслуговування коштів, залучених від учасників, акціонерів, власників істотної участі та афілійованих осіб	LRF015022	-	980
97	Інші витрати на обслуговування залучених коштів	LRF015023	-	980
98	Витрати з інших податків і зборів	LRF015024	34349973	980
99	Витрати на формування резерву сумнівних боргів або резерву очікуваних кредитних збитків (зменшення корисності активів) за фінансовими послугами	LRF015025	609171838	980
100	Витрати від іншої операційної діяльності: Витрати від купівлі-продажу іноземної валюти	LRF015026	-	980
101	Витрати від іншої операційної діяльності: Витрати від операційної курсової різниці	LRF015027	-	980
102	Витрати від операцій з надання фінансових платіжних послуг з переказу коштів без відкриття рахунку та/або із здійснення еквайрингу платіжних інструментів	LRF015127	-	980
103	Інші витрати	LRF015028	39097047	980
104	Усього витрат	LRF015029	895625877	#
105	Фінансовий результат до оподаткування (прибуток)	LRF016001	681195810	980
106	Фінансовий результат до оподаткування (збиток)	LRF016002	-	980
107	Витрати (дохід) з податку на прибуток	LRF016003	-	980
108	Сплачений податок на прибуток	LRF016004	-	980
109	Чистий фінансовий результат (прибуток)	LRF016005	681195810	980
110	Чистий фінансовий результат (збиток)	LRF016006	-	980
111	Частка іншого сукупного доходу асоційованих та спільних підприємств	LRF016007	-	980
112	Дооцінка (уцінка) необоротних активів	LRF016008	-	980
113	Дооцінка (уцінка) фінансових інструментів	LRF016009	-	980
114	Прибутки (збитки) від курсових різниць	LRF016010	-	980
115	Розподіл прибутку: відрахування до резерву (резервів)	LRF016011	-	980
116	Розподіл прибутку: виплати власникам (дивіденди)	LRF016012	-	980
117	Розподілений прибуток за період між останнім днем попереднього звітного року та звітною датою	LRF016013	-	980
118	Понесені збитки за період між останнім днем попереднього звітного року та звітною датою	LRF016014	-	980
119	Нерозподілений прибуток для розрахунку нормативу левериджу за попередній звітний рік	LRF016015	6009133554	980
120	Розподілений прибуток за період між останнім днем року, що передує попередньому звітному року, та звітною датою	LRF016016	-	980
121	Понесені збитки за період між останнім днем року, що передує попередньому звітному року, та звітною датою	LRF016017	-	980
122	Надходження коштів за фінансовою послугою: торгівля валютними цінностями	LRF017001	-	980

123	Надходження коштів за фінансовою послугою: фінансовий лізинг (авансовий платіж)	LR017002	-	980
124	Надходження коштів за фінансовою послугою: фінансовий лізинг (інших, ніж авансовий платіж)	LR017003	-	980
125	Надходження коштів за фінансовою послугою: надання коштів та банківських металів у кредит (за вимогами, винагородами, процентами, штрафами, пені)	LR017004	760968934	980
126	Надходження коштів у рахунок забезпечення виконання гарантії (депонування)	LR017005	-	980
127	Надходження коштів за фінансовою послугою (процентні, комісійні, винагорода та інші доходи): надання гарантії	LR017006	-	980
128	Надходження коштів за вимогами про відшкодування збитків, гаранту, що виникли внаслідок сплатених коштів бенефіціару за гарантією	LR017007	-	980
129	Надходження коштів за фінансовою послугою: факторинг класичний (за вимогами, процентами, винагородами та іншими доходами, штрафами, пені)	LR017008	-	980
130	Надходження коштів за фінансовою послугою: факторинг інший, ніж класичний (за вимогами, процентами, винагородами та іншими доходами, штрафами, пені)	LR017009	-	980
131	Надходження коштів від операцій з випуску електронних грошей	LR017010	-	980
132	Інші надходження (пов'язані з наданням фінансових послуг)	LR017011	150000000	980
133	Надходження за орендою та подальшим продажем активів, утримуваних для оренди іншими особами і в подальшому утримуваних для продажу	LR017012	-	980
134	Надходження від власного капіталу	LR017013	-	980
135	Надходження від отриманих дивідендів	LR017014	1800019474	980
136	Надходження від реалізації фінансових інвестицій	LR017015	-	980
137	Надходження від реалізації необоротних активів	LR017016	-	980
138	Надходження від залучених коштів	LR017017	-	980
139	Надходження від отриманих відсотків за борговими цінними паперами	LR017018	-	980
140	Надходження від наданих авансів, інших, ніж за фінансовими послугами	LR017019	-	980
141	Надходження від повернених авансів, інших, ніж за фінансовими послугами	LR017020	2434881	980
142	Інші надходження від діяльності (інше, ніж надання фінансових послуг, та крім господарської діяльності)	LR017021	-	980
143	Інші надходження від здійснення господарської діяльності	LR017022	-	980
144	Усього надходжень	LR017023	2713423289	#
145	Виплати на надання фінансової послуги: торгівля валютними цінностями	LR018001	-	980
146	Виплати на оплату об'єктів, переданих у фінансовий лізинг	LR018002	-	980
147	Виплати на оплату супутніх послуг фінансового лізингу	LR018003	-	980
148	Виплати за операціями з надання фінансових послуг: надання коштів та банківських металів у кредит	LR018004	1380000000	980
149	Виплати за операціями з надання фінансових послуг: надання гарантії	LR018005	-	980
150	Виплати за операціями з надання фінансових послуг: факторинг класичний	LR018006	-	980
151	Виплати за операціями з надання фінансових послуг: факторинг інший, ніж класичний	LR018007	-	980
152	Виплати на операції з випуску електронних грошей	LR018008	-	980
153	Виплати на оплату супутніх послуг за операціями з надання фінансових послуг (крім фінансового лізингу)	LR018009	-	980
154	Інші виплати (пов'язані з наданням фінансових послуг)	LR018010	-	980
155	Виплати на оплату праці (керівникам і ключовим працівникам)	LR018011	117375453	980
156	Виплати на оплату праці (працівникам іншим, ніж керівникам та ключові працівники)	LR018012	-	980
157	Виплати на оплату за договорами аутсорсингу	LR018013	-	980
158	Виплати: погашення запозичень (кредити, позики)	LR018014	-	980
159	Виплати: проценти та інші витрати, сплачені за кредитами	LR018015	-	980
160	Виплати на оплату відрахувань на соціальні заходи	LR018016	33519617	980
161	Виплати на оплату зобов'язань з податків і зборів (крім авансового внеску з податку на прибуток торговцями валютними цінностями в готівковій формі)	LR018017	35043231	980
162	Виплати на оплату авансів, інших, ніж за фінансовими послугами	LR018018	-	980
163	Виплати на оплату повернення авансів, інших, ніж за фінансовими послугами	LR018019	-	980
164	Інші виплати (інші, ніж з надання фінансових послуг)	LR018020	84191131	980
165	Виплати на придбання фінансових інвестицій	LR018021	-	980
166	Виплати на придбання необоротних активів	LR018022	-	980
167	Вилучення капіталу: Викуп акцій (часток)	LR018023	-	980
168	Виплати на сплату дивідендів	LR018024	1200000000	980
169	Авансовий внесок з податку на прибуток торговцями валютними цінностями в готівковій формі	LR018124	-	980
170	Усього виплат	LR018025	2850129432	#
171	Гроші та їх еквіваленти на початок року	LR019001	263943914	980
172	Гроші та їх еквіваленти на кінець звітного періоду	LR019002	127337774	980
173	Вплив змін валютного курсу на грошові кошти та їх еквіваленти	LR019003	-	980
174	Середня кількість працівників	LR019004	3	#
175	Кількість працівників, які працюють в обмінних пунктах	LR019005	-	#

Відповідальна особа



Шевченко Андрій Олегович
(прізвище, ініціали)

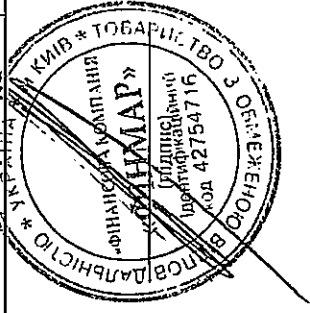
Дані позабалансового обліку

станом на 01.01.2026

Найменування фінансової компанії ТОВ "ФК "ФІНМАР"

Код ЄДРПОУ фінансової компанії 42754716

№ зп	Показник	Залишкова вартість конець звітного періоду	Надходження у звітному періоді	Вибуття у звітному періоді	Дооцінка/уцінка	Сума операцій сторно	Вид класифікації	Резидентність класифіка	Код валюти або банківського металу
1	2	3	4	5	6	7	8	9	10
1		-	-	-	-	-	8		



Відповідальна особа

Шевченко Андрій Олегович
(прізвище, ініціали)


Дані про дебіторську та кредиторську заборгованість

станом на 01.01.2026 року

Найменування фінансової компанії ТОВ "ФІНІМАР"
 Код ЄДРПОУ фінансової компанії 42754716

(Суми в гривнях тисяч і копійках)

№ з/п	Показник	Дебіт./кредит. заборгованість (на звітну дачу)	Набута дебіт./кредит. заборгованість (за звітний період)	Погашена дебіт./кредит. заборгованість (за звітний період)	Дооцінка/ уцінка (за звітний період)	Сума операцій сторно за звітний період	Вид квітця/ установи	Резидентн сть клієнта	Код ознаки пов'язаної особи	Код валюти або балансово го металу	Код секції віддіа економіч. діяльності	Строк погашення протрочення погашення боргу	Строки до погашення	
1	2	3	4	5	6	7	8	9	10	11	12	13	14	15
1	Дебіторська заборгованість за договорами з надання коштів та банківських асигновань у кредит	2371641509	34883804	-	-	-	6	1	1	980	K	3	0	7
2	Дебіторська заборгованість за договорами з надання коштів та банківських асигновань у кредит	2860273976	47773976	46232380	-	-	6	1	2	980	K	3	0	7
3	Дебіторська заборгованість за пиварями до бюджету	100000	-	-	-	-	#	1	#	980	#	#	#	#
4	Інша дебіторська заборгованість	521298134	521298134	-	-	-	6	1	1	980	K	3	0	1
5	Резерв під очікувані кредитні збитки	286027398	154109	-	-	-	6	1	2	980	K	#	0	#
6	Резерв під очікувані кредитні збитки	317999016	84323246	-	-	-	6	1	1	980	K	#	0	#
7	Інша дебіторська заборгованість	1429700	988800	-	-	-	3	1	2	980	M	1	0	1
8	Кредиторська заборгованість за іншими, ніж фінансові послуги, операціями	-	631009%	631009%	-	-	3	1	2	980	M	1	#	#



Відповідальна особа
 Шевченко Андрій Олегович
 (прізвище, ініціали)

Грошові кошти та їх еквіваленти

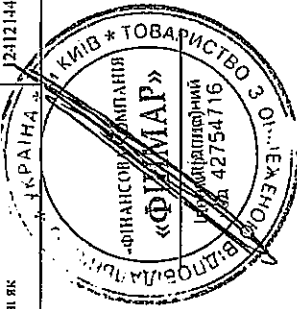
станом на 01.01.2026 року

Найменування фінансової компанії
 Код ЄДРПОУ фінансової компанії

ТОВ "ФК "ФІНІМАР"
 42754716

№ з/п	Повідник	Залишок на звітну дату	Надходження за звітний період	Вибуття за звітний період	Довідка/ уцінка за звітний період	Сума операцій сторію звітному періоду	Код валюти або банківського металу	Код електронних грошей	Ідентифікаційний/ реєстраційний код/номер фін. установи	Код ознаки ідентифікації потр./ресурса ційного коду/номера	Найменування фінансової установи/банку	Дата кінцевого погашення вказу
1	2	3	4	5	6	7	8	9	10	11	12	13
1	Грошові кошти на поточному рахунку (крім тих, що надані як забезпечення за гарантіями)	3216327	-	15000	-	-	980	#	0000000115	3	АТ "ПУМБ"	
2	Грошові кошти на поточному рахунку (крім тих, що надані як забезпечення за гарантіями)	124121447	46233880	22208896	-	-	980	#	0000000272	3	АТ "Сенс Банк"	

(Сума вказана в гривнях)



Виповідальна особа

Шевченко Андрій Олегович

(прізвище, ініціали)

Дані про субординований борг
статом на 01.01.2026 року

Найменування фінансової компанії ТОВ "ФХ "ФІНМАР"
Код ЄДРПОУ фінансової компанії 42754716

(Сума відображена в копійках)

№ з/п	Показник	Сума боргу на завітну дату	Сума, на яку отримано дозвіл на врахування зашучених коштів	Сума боргу з урахування амортизації	Процент	Процентна ставка	Вид валюты/уступки	Ідентифікаційний код/номер фін. установи	Код ознаки ідентифікації його/реєстраційного коду/номеру	Резидентність	Код ознаки пов'язані особи	Код валюты	Найменування учасника/інвестора/юр.особи	Номер рішення	Умовий порядковий номер боргу	Дата укладення угоди	Дата закінчення дії угоди	Дата рішення
1	2	3	4	5	6	7	8	9	10	11	12	13	14	15	16	17	18	19
1		-	-	-	-	-	-	-	-	-	-	-	-	-	-	-	-	-



Відповідальна особа

Шевченко Андрій Олегович
(прізвище, ініціали)

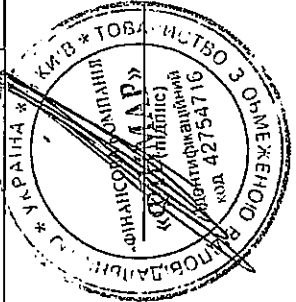
Дані про залучені кошти

станом на 01.01.2026

Найменування фінансової компанії: ТОВ "ФК "ФІНМАР"
 Код ЄДРПОУ фінансової компанії: 42754716

(Сума вказана в гривнях)

№	Позначка	Сума залучених коштів/залишку на звітну дату	Обсяг залучених коштів за звітний період	Обсяг операцій з вибуття коштів за звітний період	Доходна/ушкода за звітний період	Сума операцій сторно у звітному періоді	Вид клієнта/установи	Резидентність	Код ознаки пов'язаної особи	Строк погашення боргу	Строк погашення боргу	Строк погашення грошових коштів	Код валютного кошти
1	2	3	4	5	6	7	8	9	10	11	12	13	14



Відповідає особа

Шевченко Андрій Олегович
(прізвище, ініціали)

Дані про структуру інвестиції

станом на 01.01.2026

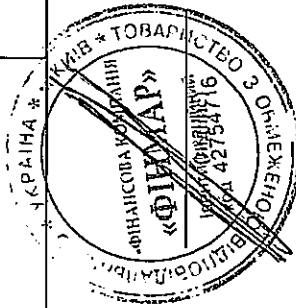
Найменування фінансової компанії: ТОВ "ФХ "ФІНМАР"
 Код ЄДРПОУ фінансової компанії: 42754716

(Сума в гривнях та копійках)

№ з/п	Показник	Балансова вартість на кінець звітного періоду	Кількість фін. інструментів на кінець звітного періоду	Частка в статутному капіталі	Код виду моделі обліку	Код змін емісії	Ідентифікаційний код/номер емісії або юрид. особи	Код ознаки ідентифікації фінансового інструменту/коди/номера цінного паперу	Код ознаки пов'язаної особи	Вид фінансового інструменту	Узагальнені коди строки до погашення	Найменування емітента/фін. особи	Код випуску цінного паперу
1	2	3	4	5	6	7	8	9	10	11	12	13	14
1	Інвестиції фінансової компанії	5313029107	1	100	3	01	0030116162	1	1	2X	#	ТОВАРИСТВО "ЛОМВАРД ДОНКРЕДИТ-ТОВ "ІНТЕР-РЕДІТ" І КОМПАНІА	

Відповідає за особа

Шевченко Андрій Олександрович
(прізвище, ініціали)

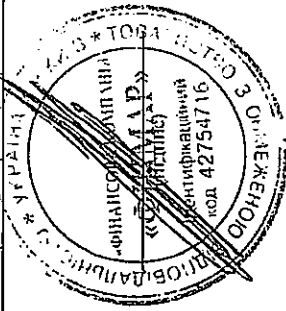


Дані про договори та операції за гарантіями
станом на 01.01.2026 року

Найменування фінансової компанії: ТОВ "ФК "ФІНМАР"
Код ЄДРПОУ фінансової компанії: 42754716

(Суми за період 1991 в гривнях)

№ з/п	Показник	Суму звітного періоду	Сума на звітну дату	Кількість у звітному періоді	Кількість на звітну дату	Кількість осіб	Код форми документу	Код виду гарантії/контр-гарантії	Стин договору	Вид звітного/устного	Резидент-лість	Код ознаки поз'янок особі	Код секції виду економічної діяльності	Тип гарантійних зобов'язань	Код виду забезпечення активу	Код виду зміни договору	Строк погашення боргу	Код строку погашення гарантії	Код строку погашення	
																				18
1	2	3	4	5	6	7	8	9	10	11	12	13	14	15	16	17	18	19	20	21



Відповідаєльна особа


Шевченко А.О.
(прізвище, ініціал)

Дані про договори та операції факторингу
станом на 01.01.2026 року

Найменування фінансової компанії: ТОВ "ФІНМАР"
Код ЄДРПОУ фінансової компанії: 42754716

(Сума в гривнях, п'ять в копійках)

№ з/п	Пов'язник	Сума у запитову періоді	Сума на запитову дату	Кількість у запитову періоді	Кількість на запитову дату	Кількість осіб клієнтів/боржників/контрагентів	Код форми документу	Код виду факторингу договору	Стан договору	Вид клієнта/установи	Код резидентів/пості клієнта	Код ознаки под'язної особи	Код секції виду економічної діяльності	Коди виду забезпечення активу	Код виду змін договору	Строк погашення	Код строку прострочення на погашення боргу	Код строку до погашення факторингу	Код валюти факторингу
1	2	3	4	5	6	7	8	9	10	11	12	13	14	15	16	17	18	19	20
1																			



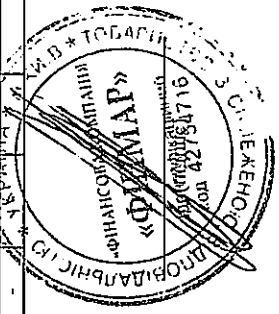
Відповідає особа
Шевченко Андрій Олегович
(прізвище, ініціали)

Дані про договори та операції фінансового лізингу
станом на 01.01.2026

Найменування фінансової компанії: ТОВ "ФІНМАР"
Код ЄДРПОУ фінансової компанії: 42754716

(Сума за період вказана в гривнях)

№ з/п	Показник	Сума у звітному періоді	Кількість у звітному періоді	Кількість на звітну дату	Кількість осіб лізингоодержувачів	Код виду активу	Код походження об'єкту лізингу	Код форми документу	Код виду фінансового лізингу	Код джерела фінансування	Стан договору	Код виду клієнта/установи	Код резидентності	Код ознаки позичальника/особи	Код секцій лізингової діяльності	Код виду зміни договору	Строк погашення	Код строку протраченні	Код строку до погашення	Код виду забезпечення активу	
																					3
1	2																				
1																					



Відповідаєльна особа: Шевченко Андрій Олександрович
(прізвище, ініціал)


Дані про великі ризики фінансової компанії за гарантіями

станом на 01.01.2026

Найменування фінансової компанії: ТОВ "ФІНМАР"
 Код ЄДРПОУ фінансової компанії: 42754716

(Сума в гривнях і копійках)

№ з/п	Показник	Сума вищої/гарантій на заїму дату	Сума зобов'язань/інструментів передавання ризиків	Сума непокритего резервалу кредитного ризику	Код ознаки ідентифікації його/реєстраційного коду/номер	Код ознаки пов'язаної особи	Ідентифікаційний/реєстраційний код/номер фінансової установи	Найменування фінансової установи	Уловний порядок пов'язаних осіб/компанетів
1	2	3	4	5	6	7	8	9	10
1		-	-	-	-	-	-	-	-



Відповідальна особа
 Шевченко Андрій Олегович
 (прізвище, ініціали)

Дані про договори та операції за наданими кредитами
станом на 01.01.2026


Найменування фінансової компанії ТОВ "ФІНМАД"
Код ЄДРПОУ фінансової компанії 42754716

(Сума значень дана в гривнях)

№ з/п	Показник	Сума у звітному періоді	Сума на звіту дату	Кількість договорів у звітний період	Кількість договорів/ осіб на звіту дату	Кількість осіб позичальників на звіту дату (лінійні договори)	Форма документу	Статус договору	Код виду клієнта/установи	Код резидентності	Код ознаки пов'язаності осіб	Код секції виду економічної діяльності	Код виду забезпечення активу	Код виду змін договору	Строк погашення кредиту	Код строку прострочення погашення заборгованості	Код строку погашення	Код виду кредиту	Вид кредиту	Код виплати або банківського металу
1	2	3	4	5	6	7	8	9	10	11	12	13	14	15	16	17	18	19	20	21
1	Позичальники за договорами кредиту	-	-	-	1	1	#	#	6	1	1	#	#	#	#	#	#	#	#	#
2	Позичальники за договорами кредиту	-	-	-	1	1	#	#	6	1	2	#	#	#	#	#	#	#	#	#
3	Надано кредитів (контрактів банківських металів)	-	2812500000	-	1	-	01	#	6	1	2	K	#	05	3	0	7	F	12	980
4	Надано кредитів (контрактів банківських металів)	-	2281824992	-	1	-	01	#	6	1	1	K	#	05	3	0	7	F	12	980
5	Процентні доходи за кредитами	47773976	47773976	-	-	-	#	#	6	1	2	#	#	05	#	0	#	F	#	980
6	Процентні доходи за кредитами	34883804	89816517	-	-	-	#	#	6	1	1	#	#	05	#	0	#	F	#	980
7	Резерв під очікувані кредитні витрати	154110	280027598	-	-	-	#	#	6	1	2	#	#	#	#	0	#	F	#	980
8	Резерв під очікувані кредитні витрати	84323246	317999016	-	-	-	#	#	6	1	1	#	#	#	#	0	#	F	#	980

Відповідальна особа

Шевченко Андрій Олександрович
(прізвище, ініціали)



Додаток 2.

Підтвердження оцінки активів небанківської фінансової установи відповідно до вимог міжнародних стандартів фінансової звітності за станом на 31.12.2025

1) Грошові кошти та еквіваленти

Структура

(тис. грн)

Рахунки в банках	1 273
Всього	1 273

Модель обліку

Для грошових коштів та еквівалентів застосовується оцінка за амортизованою собівартістю.

Виконані процедури

Для підтвердження оцінки активів були виконані відповідні аудиторські процедури:

- Отримання банківських підтверджень.
- Оцінка адекватності підходів для визначення очікуваних кредитних збитків (далі – ОКЗ)

Результат виконання процедур

Ми отримали банківські підтвердження.

Товариство не визнає ОКЗ за коштами на банківських рахунках, що є відхиленням від вимог МСФЗ. За нашими оцінками ця різниця несуттєва і не призводить до модифікації думки аудитора.

2) Державні цінні папери

Відсутні

3) Акції, облігації іноземних емітентів та цінні папери іноземних держав

Відсутні

4) Дебіторська заборгованість

Відсутні

5) Нерухоме майно

Відсутні

6) Активи з правом користування

Відсутні

Додаток 3.

Підтвердження даних про фактичний розмір доходів, отриманих фінансовою компанією, у розрізі видів таких доходів, визначених за даними річної регуляторної звітності за 2025 рік

<i>Стаття даних звітності</i>	<i>Стаття фінансової звітності</i>	<i>(тис. грн.)</i>
LRF014001 - Дохід від надання фінансових послуг: надання коштів та банківських металів у кредит	Процентні доходи	8 349
LRF014020 - Дохід від участі в капіталі	Дохід від участі в капіталі	4 029
LRF014027 – Сума коригування (зменшення) резерву сумнівних боргів або резерв очікуваних кредитних збитків (зменшення корисності активів)	Інші операційні доходи	3 390

Фактичний розмір доходів, отриманих Товариством, у розрізі видів таких доходів, визначених за даними річної регуляторної звітності за 2025 рік, відповідає фінансовій звітності щодо якої нами було висловлено немодифіковану думку.

